






Graphique 1.3

TABLEAU DES TEMPS GÉOLOGIQUES

| ÉON | ÈRE | PÉRIODE | | FORMES CARACTÉRISTIQUES DE VIE |
|----------------|---------------|-----------------|-------------------|---|
| PHANÉROZOÏQUE | Cénozoïque | Quaternaire | Récente | Homme  |
| | | | Pléistocène 1,8 | |
| | | Tertiaire | Pliocène | Mammifères et plantes modernes  |
| | | | Miocène | |
| | | | Oligocène | |
| | | | Éocène | |
| | | | Paléocène 65 | |
| | Mésozoïque | Crétacé 140 | | Reptiles et gymnospermes  |
| | | Jurassique 195 | | |
| | | Trias 230 | | |
| | Paléozoïque | Permien 280 | | Amphibiens et lycopodes Poissons Invertébrés supérieurs  |
| | | Carbonifère | Pennsylvanien | |
| | | | Mississippien 345 | |
| Dévonien 395 | | | | |
| Silurien 435 | | | | |
| Ordovicien 500 | | | | |
| Cambrien 570 | | | | |
| PRÉCAMBRIEN | Protérozoïque | Hadrymien 1,000 | | Invertébrés primitifs et algues Stromatolithes Algues et bactéries  |
| | | Hélikien 1,750 | | |
| | | Aphébien 2,500 | | |
| | Archéen | | | |
| | | | 3,500 | |

En millions d'années